



ТЕРРИТОРИАЛЬНЫЙ ОРГАН ФЕДЕРАЛЬНОЙ
СЛУЖБЫ ГОСУДАРСТВЕННОЙ СТАТИСТИКИ
ПО ЧЕЧЕНСКОЙ РЕСПУБЛИКЕ

О промышленном производстве в Чеченской Республике



январь – май 2023 года



ТЕРРИТОРИАЛЬНЫЙ ОРГАН ФЕДЕРАЛЬНОЙ
СЛУЖБЫ ГОСУДАРСТВЕННОЙ СТАТИСТИКИ
ПО ЧЕЧЕНСКОЙ РЕСПУБЛИКЕ

О промышленном производстве в Чеченской Республике

январь – май 2023 года

- 01 Индексы промышленного производства
- 02 Отгружено товаров, выполнено работ и услуг по промышленным видам деятельности
- 03 Добыча полезных ископаемых
- 04 Индексы производства по основным видам обрабатывающих производств
- 05 Производство отдельных видов продукции обрабатывающих производств
- 06 Обеспечение электрической энергией, газом и паром; кондиционирование воздуха
- 07 Водоснабжение; водоотведение, организация сбора и утилизации отходов, деятельность по ликвидации загрязнений

* Ежемесячные данные оперативной статистики





ИНДЕКС ПРОМЫШЛЕННОГО ПРОИЗВОДСТВА

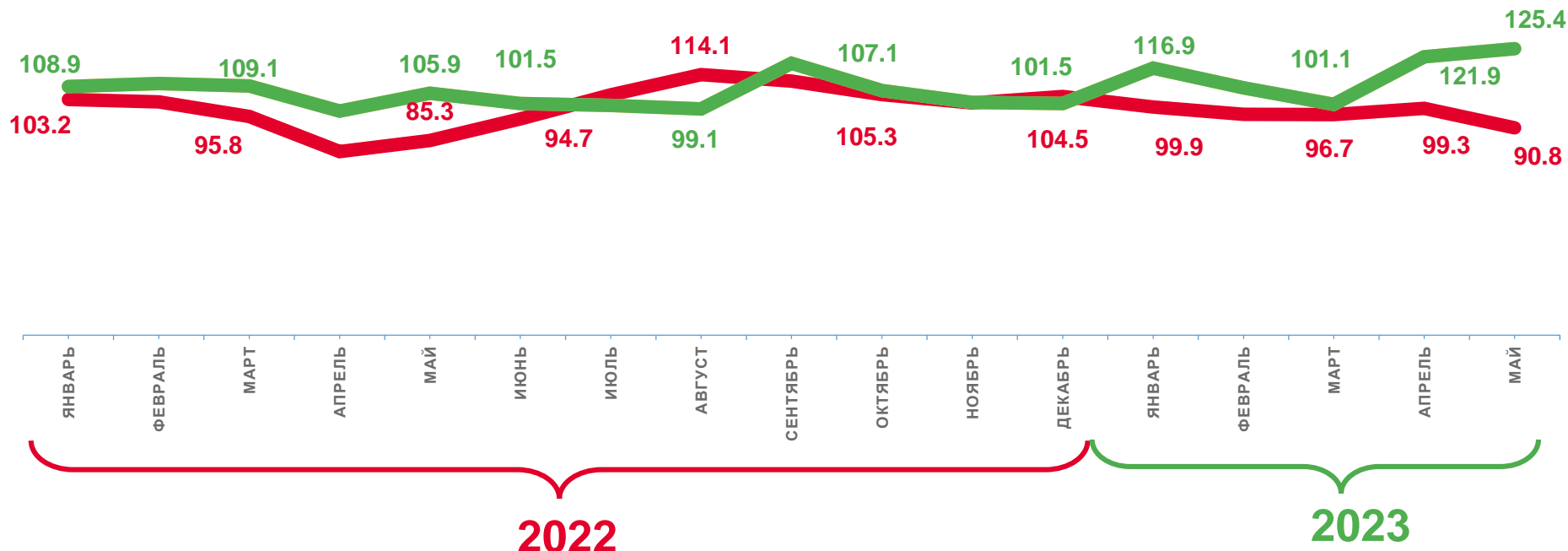


125,4% ▲

май 2023 г. к маю 2022 г.

90,8% ▼

май 2023 г. к апрелю 2023 г.



Отчетный месяц к предыдущему месяцу, %



Отчетный месяц к соответствующему месяцу предыдущего года, %





ИНДЕКСЫ ПРОМЫШЛЕННОГО ПРОИЗВОДСТВА

ЯНВАРЬ-МАЙ 2023 ГОДА В % К ЯНВАРЮ-МАЮ 2022 ГОДА



ИПП

113,5% ▲



Добыча полезных ископаемых

143,7% ▲



Обеспечение электрической энергией, газом и паром; кондиционированием воздуха

113,8% ▲



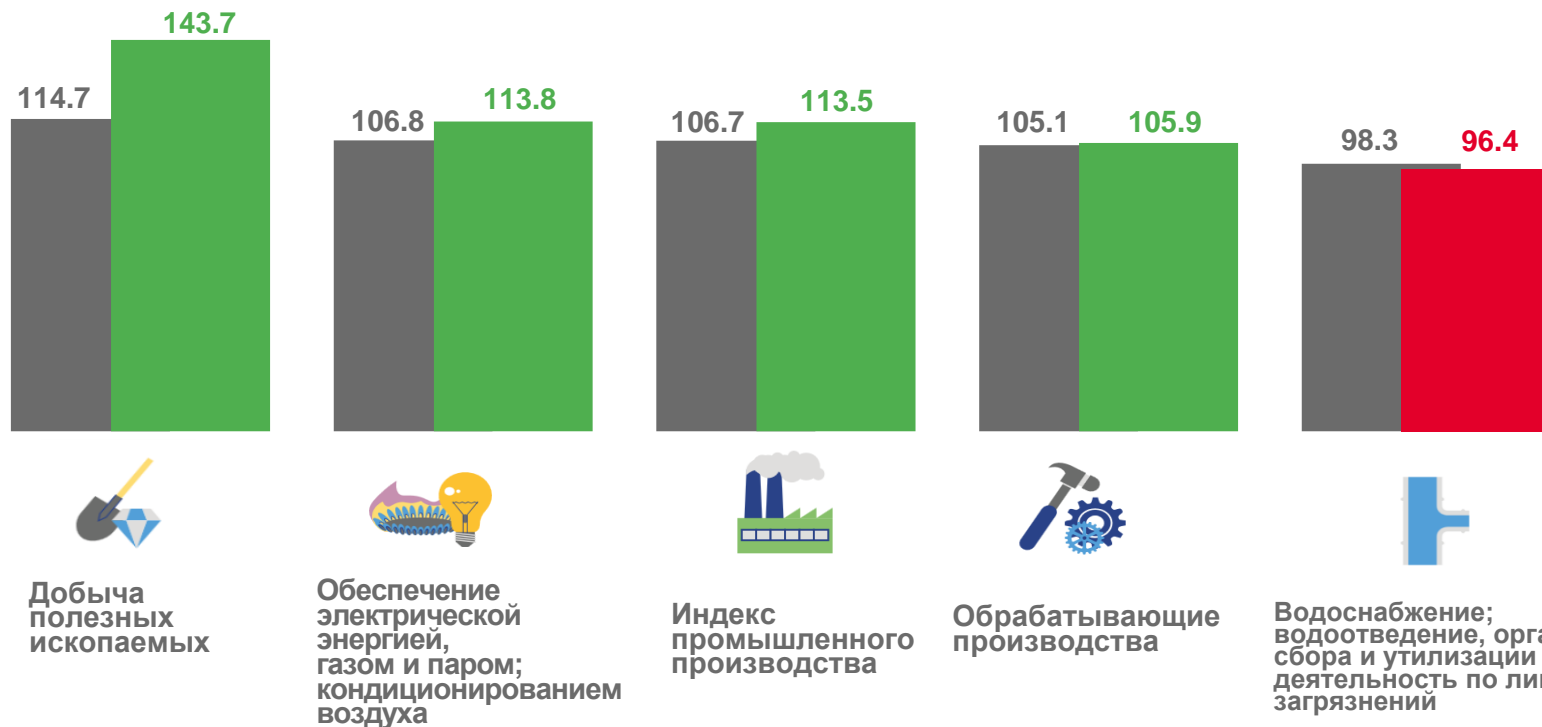
Обрабатывающие производства

105,9% ▲



Водоснабжение; водоотведение, организация сбора и утилизации отходов, деятельность по ликвидации загрязнений

96,4% ▼



■ январь- май 2022г в % к январю-маю 2021г.

■ январь-май 2023г в % к январю-маю 2022г.





ИНДЕКСЫ ПРОМЫШЛЕННОГО ПРОИЗВОДСТВА ПО ОСНОВНЫМ ВИДАМ ДЕЯТЕЛЬНОСТИ

МАЙ 2023 ГОДА В % К АПРЕЛЮ 2023 ГОДА



Обрабатывающие производства

105,4%

Виды деятельности с наибольшими и наименьшими значениями


104,0% ▲

Водоснабжение; водоотведение, организация сбора и утилизации отходов, деятельность по ликвидации загрязнений



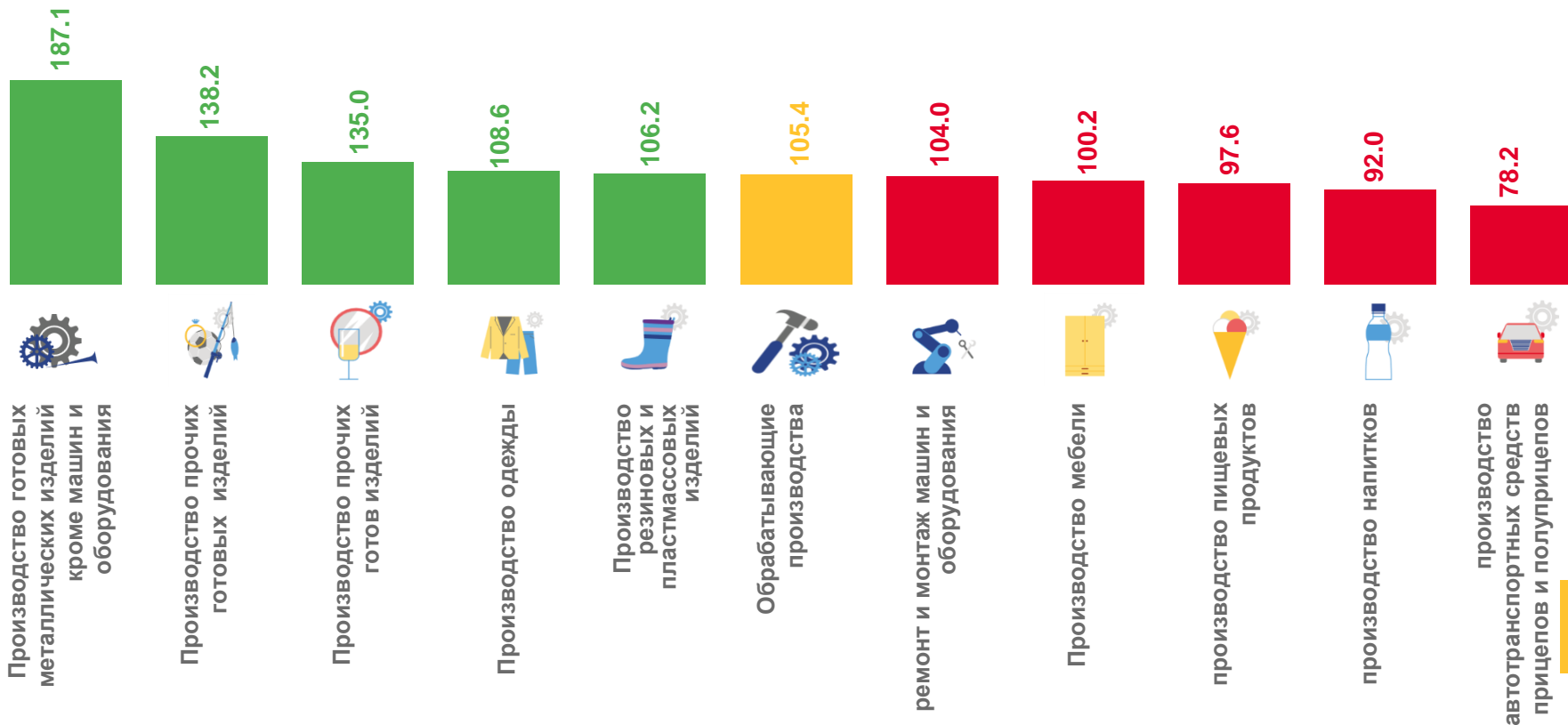
93,3% ▼

Добыча полезных ископаемых



61,1% ▼

Обеспечение электрической энергией, газом и паром; кондиционированием воздуха





ОТГРУЖЕНО ТОВАРОВ, ВЫПОЛНЕНО РАБОТ И УСЛУГ ПО ПРОМЫШЛЕННЫМ ВИДАМ ДЕЯТЕЛЬНОСТИ

ЯНВАРЬ – МАЙ 2023 ГОДА



27,1 млрд рублей



102,4 %

Добыча полезных ископаемых



138,1 %

Обработывающие производства



115,8 %

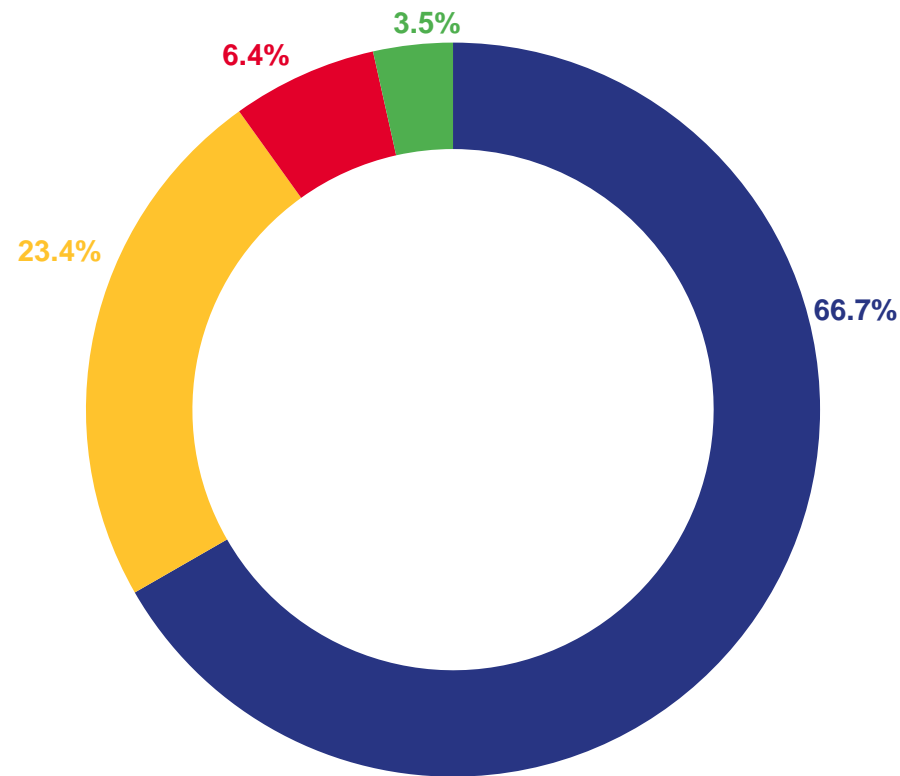
Обеспечение электрической энергией, газом и паром; кондиционированием воздуха



115,6 %

Водоснабжение; водоотведение, организация сбора и утилизации отходов, деятельность по ликвидации загрязнений

Структура по видам деятельности



- Добыча полезных ископаемых
- Обработывающие производства

- Обеспечение электрической энергией, газом и паром; кондиционированием воздуха
- Водоснабжение; водоотведение, организация сбора и утилизации отходов, деятельность по ликвидации загрязнений





ДОБЫЧА ПОЛЕЗНЫХ ИСКОПАЕМЫХ

ЯНВАРЬ-МАЙ 2023 ГОДА В % К ЯНВАРЮ-МАЮ 2022 ГОДА

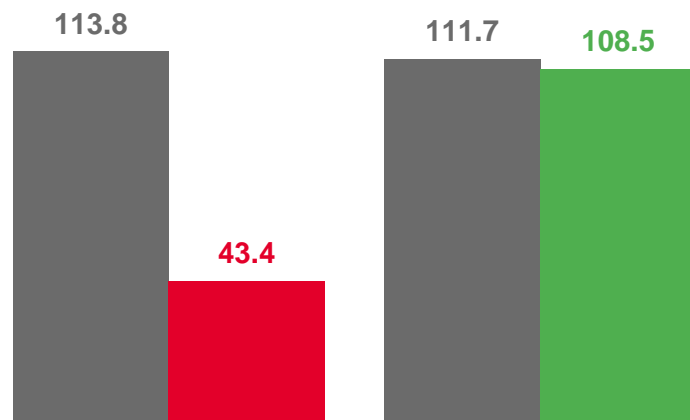
Индексы производства



Добыча прочих полезных ископаемых



Предоставление услуг в области добычи полезных ископаемых



Добыча прочих полезных ископаемых

Предоставление услуг в области добычи полезных ископаемых

■ май 2022г. в % к апрелю 2022г.

■ май 2023г. в % к апрелю 2023г.

Отгружено товаров собственного производства, млн рублей



Добыча прочих полезных ископаемых



Предоставление услуг в области добычи полезных ископаемых





ИНДЕКСЫ ПРОИЗВОДСТВА ПО ОСНОВНЫМ ВИДАМ ОБРАБАТЫВАЮЩИХ ПРОИЗВОДСТВ

ЯНВАРЬ - МАЙ 2023 ГОДА В % К ЯНВАРЮ - МАЮ 2022 ГОДА



В 2,8р.

Производство автотранспортных средств, прицепов и полуприцепов



146,8%

Производство одежды



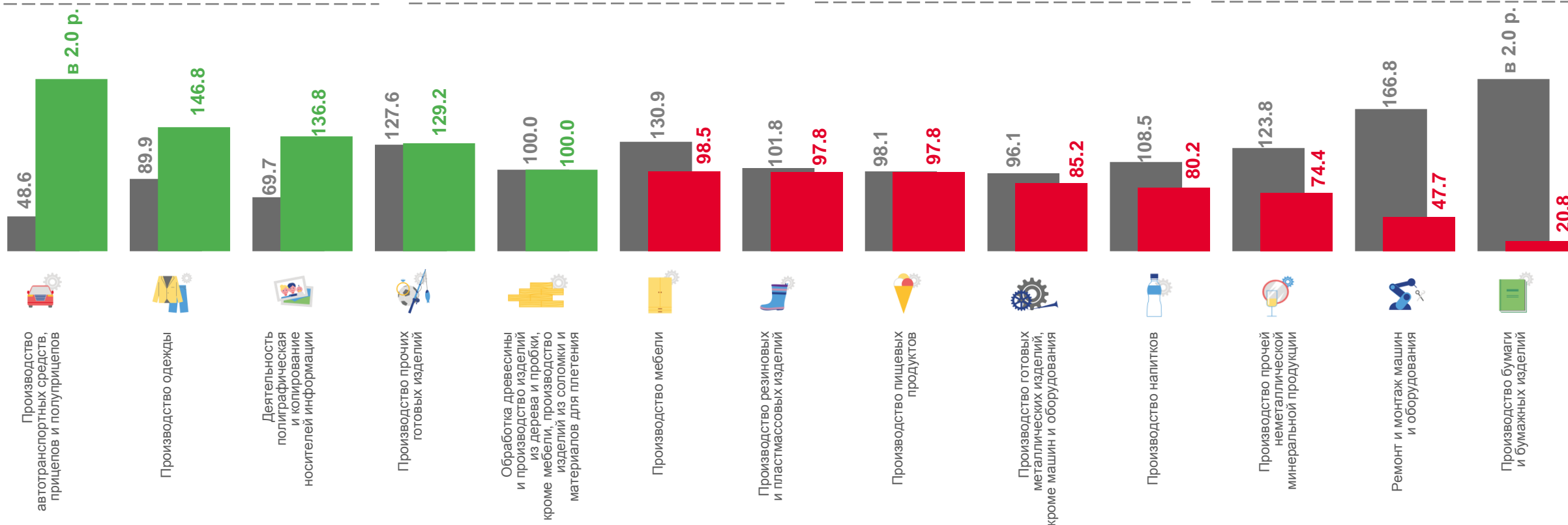
47,7%

Ремонт и монтаж машин и оборудования



20,8%

Производство бумаги и бумажных изделий




■ май 2022г в % к маю 2021г.

■ май 2023г в % к маю 2022г.



ПРОИЗВОДСТВО ОТДЕЛЬНЫХ ВИДОВ ПРОДУКЦИИ ОБРАБАТЫВАЮЩИХ ПРОИЗВОДСТВ

В % К СООТВЕТСТВУЮЩЕМУ ПЕРИОДУ 2022 ГОДА



Хлеб и хлебобулочные изделия

▲ **100,0%**



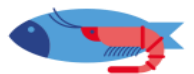
Кондитерские изделия

▼ **97,0%**



Изделия колбасные

▼ **97,4%**



Рыба переработанная и консервированная

▲ **110,9%**



Мороженое

▲ **134,4%**



Мука

▲ **В 2,3 р.**



ПРОИЗВОДСТВО ОТДЕЛЬНЫХ ВИДОВ ПРОДУКЦИИ ОБРАБАТЫВАЮЩИХ ПРОИЗВОДСТВ

В % К СООТВЕТСТВУЮЩЕМУ ПЕРИОДУ 2022 ГОДА



Фруктоовощные консервы

▲ **152,8%**



Воды минеральные
природные

▼ **78,9%**



Напитки
безалкогольные

▼ **97,7%**




Пески природные

▲ **В 6,6 р.**



Цемент

▼ **71,4%**



Кирпич керамический

▼ **88,7%**





ПРОИЗВОДСТВО ОТДЕЛЬНЫХ ВИДОВ ПРОДУКЦИИ ОБРАБАТЫВАЮЩИХ ПРОИЗВОДСТВ

В % К СООТВЕТСТВУЮЩЕМУ ПЕРИОДУ 2022 ГОДА



Блоки дверные
пластмассовые

▼ **96,8%**



Блоки оконные
пластмассовые

▼ **98,5%**



Автомобили

▲ **В 3,5 р.**



Обувь ортопедическая

▼ **96,6%**



Электроэнергия

▲ **117,0%**



Энергия тепловая

▲ **100,2%**






ОБЕСПЕЧЕНИЕ ЭЛЕКТРИЧЕСКОЙ ЭНЕРГИЕЙ, ГАЗОМ И ПАРОМ; КОНДИЦИОНИРОВАНИЕ ВОЗДУХА

ЯНВАРЬ-МАЙ 2023 ГОДА В % К ЯНВАРЮ-МАЮ 2022 ГОДА

Индексы производства



113,8% ▲




126,1% ▲

Производство, передача и распределение электроэнергии



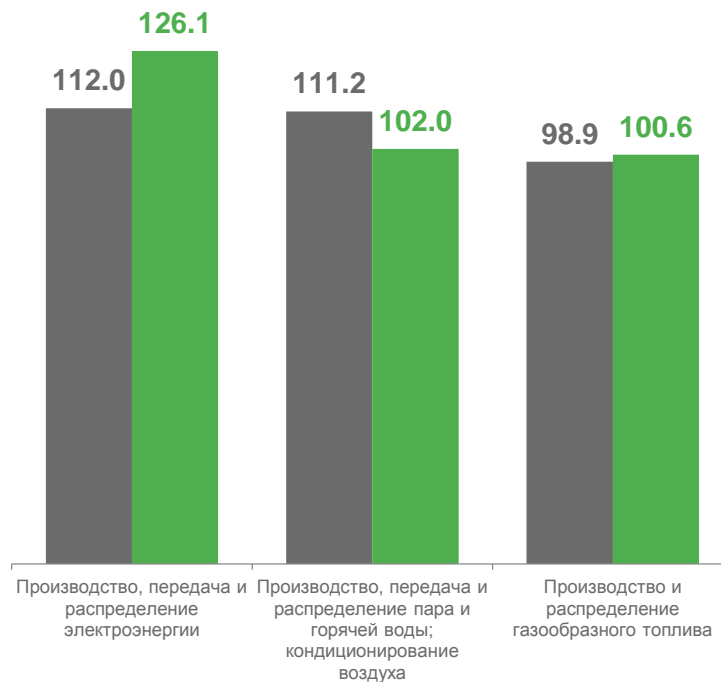
102,0% ▲

Производство, передача и распределение пара и горячей воды; кондиционирование воздуха



100,6% ▲

Производство и распределение газообразного топлива



■ май 2022 г. в % к маю 2021 г.

■ май 2023 г. в % к маю 2022 г.

Отгружено товаров собственного производства, млн рублей

18054 ▲ 115,8%

7611 ▲ 114,6%

Производство, передача и распределение электроэнергии

844 ▲ 129,7%

Производство, передача и распределение пара и горячей воды; кондиционирование воздуха

9599 ▲ 115,7%

Производство и распределение газообразного топлива



ВОДОСНАБЖЕНИЕ; ВОДООТВЕДЕНИЕ, ОРГАНИЗАЦИЯ СБОРА И УТИЛИЗАЦИИ ОТХОДОВ, ДЕЯТЕЛЬНОСТЬ ПО ЛИКВИДАЦИИ ЗАГРЯЗНЕНИЙ

ЯНВАРЬ-МАЙ 2023 ГОДА В % К ЯНВАРЮ-МАЮ 2022 ГОДА

Индексы производства



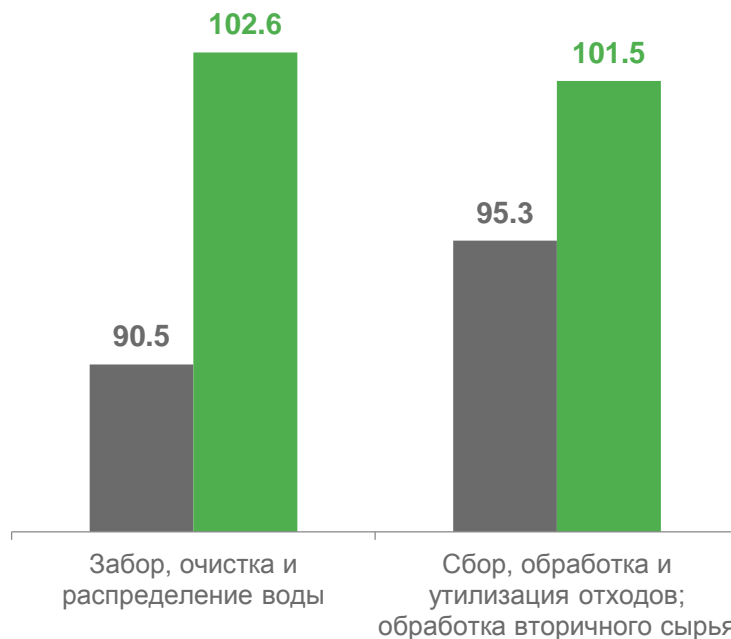
Забор, очистка и распределение воды



Сбор, обработка и утилизация отходов; обработка вторичного сырья




Сбор и обработка сточных вод



■ май 2022 г.в % к маю 2021г.

■ май 2023 г.в % к маю 2022г.

Отгружено товаров собственного производства, млн рублей



Забор, очистка и распределение воды



Сбор и обработка сточных вод



Сбор, обработка и утилизация отходов; обработка вторичного сырья

